

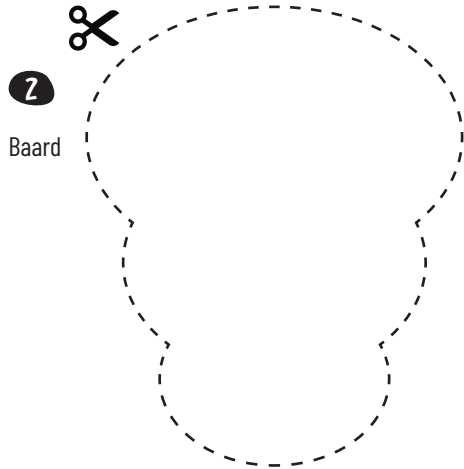
JE EIGEN MINI-SINT?

DIT HEB JE NODIG

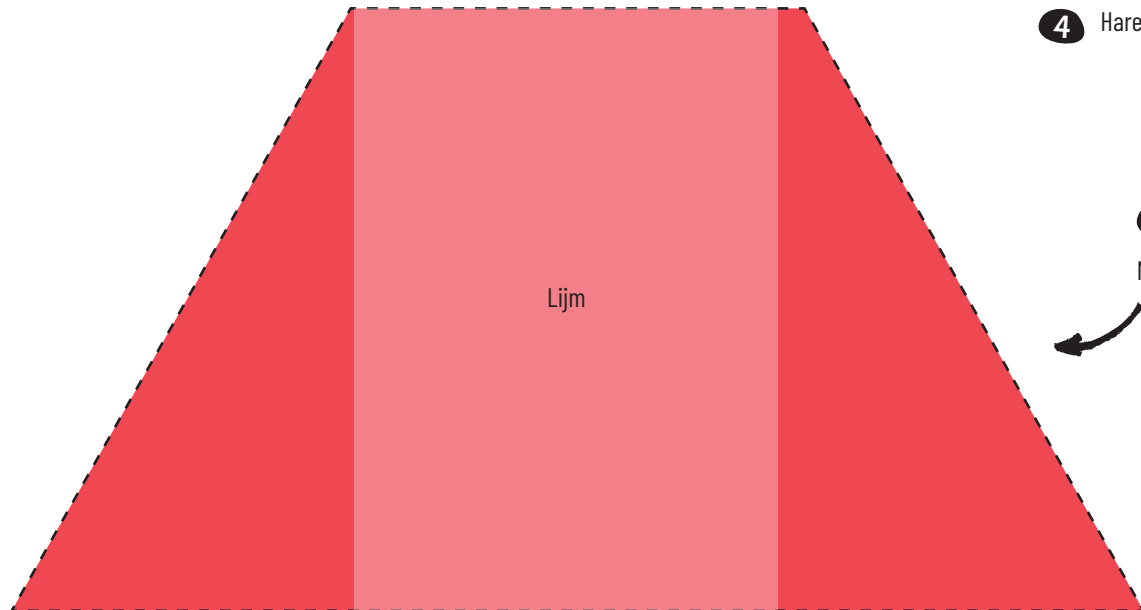
- STIFT
- WC-ROLLETJE
- SCHAAR
- LJM



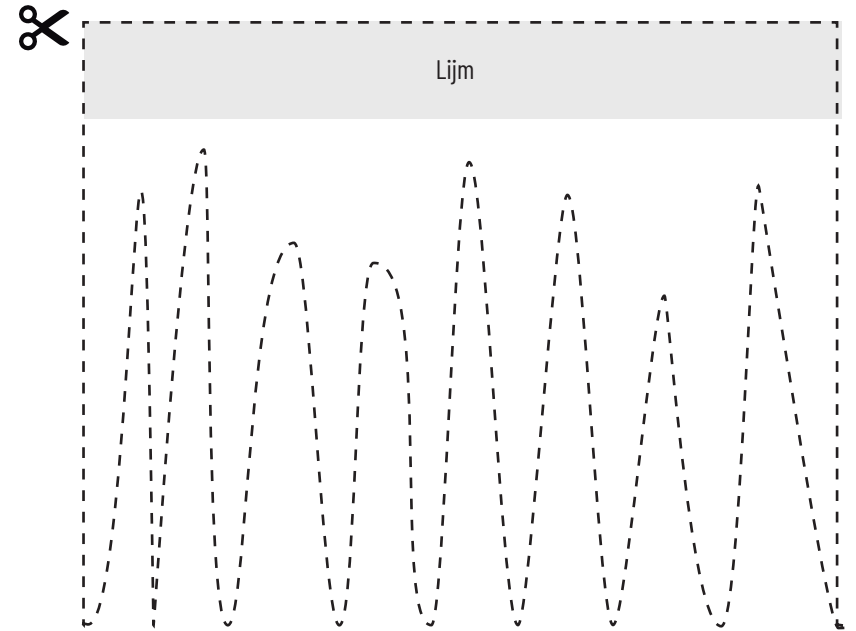
1
Lijfje



2
Baard




3
Mantel



4
Haren



JE EIGEN MINI-SINT?



- 1 Knip het lijfje van de Sint uit en plak het rondom op het wc-rolletje.
- 2 Knip de baard van de Sint uit en plak hem op het lijfje zodat de baard er een beetje boven uitsteekt.
- 3 Knip de mantel van de Sint uit en plak hem met de lijmstrook op de achterkant van het wc-rolletje.
- 4 Knip de haren van de Sint uit en plak ze met de lijmstrook vanboven, aan de achterkant van het wc-rolletje.
- 5 Knip de mijter van de Sint uit en plak hem op het wc-rolletje.
- 6 Teken met stift 2 ogen ... En klaar!