

# Allons-y pour des hotdogs sur le BBQ

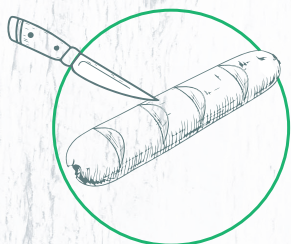


Hotdogs à la Hasselback

Vous avez besoin de:

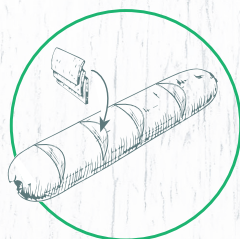
4 saucisses barbecue  
2 tranches de cheddar, en lamelle  
huile de tournesol

1



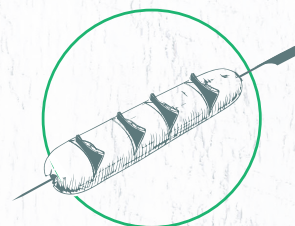
Incisez les saucisses tous les 2 cm mais ne les tranchez pas complètement.

2



Dans chaque incision enfoncez quelques lamelles de cheddar.

3



Enfoncez ensuite un bois à brochette dans la longueur de la saucisse.

4



Déposez les saucisses sur le barbecue de telle sorte qu'elles obtiennent les traces de la grille.

5



Placez-les ensuite sur un ravier en aluminium et aspergez d'un peu d'huile.

6



Mettez le ravier sur le barbecue. Faites cuire les saucisses lentement.